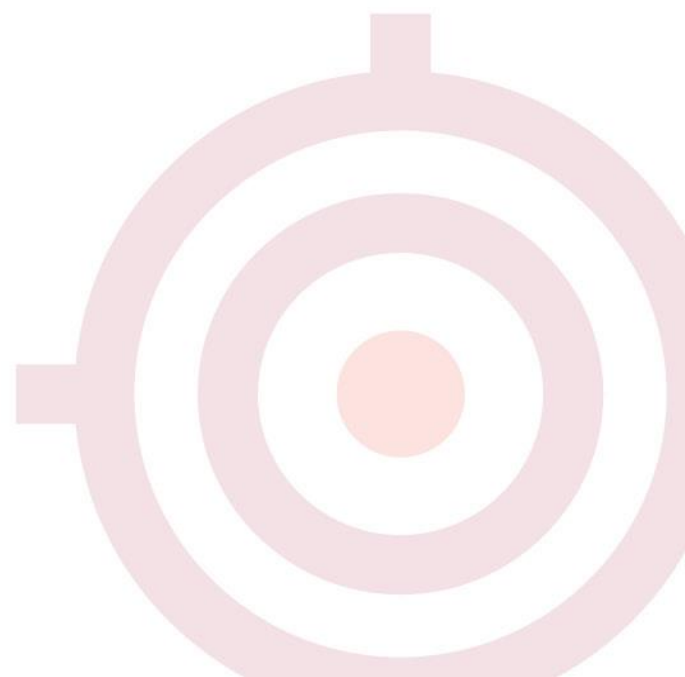


# FOCUS

INDUSTRIE PHARMACEUTIQUE



**FGTB**

**Chimie**

*Ensemble, on est plus forts*



Camarades,

Notre récente analyse sur [la situation économique du secteur de la chimie](#) nous a permis de relever que la productivité des travailleurs continue d'augmenter alors que la part des salaires dans les coûts de production ne cesse de baisser. En revanche, les dividendes des actionnaires atteignent des niveaux sans précédent.

Mais ces constats se confirment-ils lorsque nous analysons spécifiquement l'industrie pharmaceutique ? Afin d'apporter une réponse à cette question, nous nous sommes concentrés sur des indicateurs propres à cette industrie.

Quel en est le résultat ?

- L'industrie pharmaceutique est rentable : 5,7 milliards € de bénéfice en 2022 et plus de 10 milliards € en 2020. Nous pointons en particulier l'évolution de la productivité : les travailleurs rapportent 67% de plus qu'en 2018.
- Au cours des deux années, nous constatons aussi que :
  - La part des salaires dans les coûts de production a été réduite de moitié.
  - Les bénéfices ont été largement distribués aux actionnaires.

Besoin de plus de détails et d'informations ? Ce document est pour vous ! Il reprend des informations chiffrées qui peuvent vous servir lors des discussions et négociations au sein de votre entreprise.

Derrière les chiffres, nous trouvons des travailleurs. Ils sont à la base des bons résultats du secteur. Ils sont également la solution aux défis auxquels l'industrie pharmaceutique fait face.

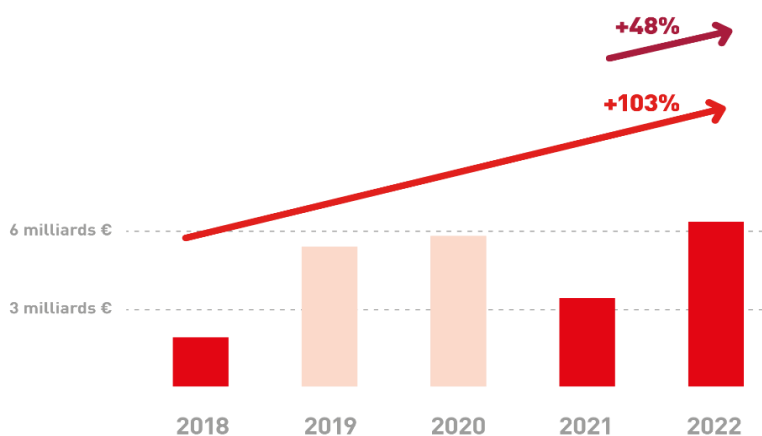
Bon travail syndical,

Andrea Della Vecchia  
Secrétaire fédéral FGTB Chimie

## Bénéfice d'exploitation – Le meilleur résultat des 5 dernières années !

*Le bénéfice d'exploitation nous renseigne sur la rentabilité des activités principales du sous-secteur.*

### Bénéfice d'exploitation



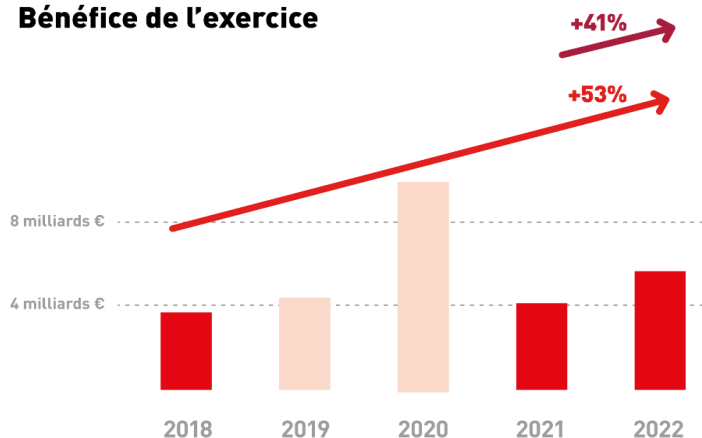
Source : Afin-A / Banque nationale de Belgique.

- ⇒ En 2022, le bénéfice d'exploitation a augmenté de 48% par rapport à 2021.
- ⇒ Entre 2018 et 2022, le bénéfice d'exploitation a plus que doublé.
- ⇒ **Les activités principales des entreprises de l'industrie pharmaceutique belge ont généré un bénéfice d'exploitation record de plus de 6 milliards € en 2022.**

## Bénéfice de l'exercice – Le secteur est largement rentable

*Le bénéfice de l'exercice nous donne le résultat final après prise en compte de toutes les recettes et dépenses rencontrées par le sous-secteur.*

### Bénéfice de l'exercice

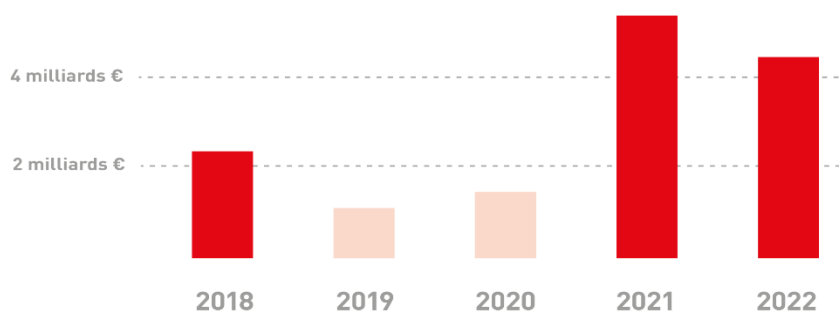


Source : Afin-A / Banque nationale de Belgique.

- ⇒ Le bénéfice de l'exercice de l'industrie pharmaceutique a augmenté de 41% en 2022 et de 53% par rapport à 2018.
- ⇒ Le bénéfice de l'exercice 2020 est particulièrement influencé par les résultats générés par les vaccins covid.

## Dividendes – Les actionnaires raflent tous les bénéfices !

### Dividendes

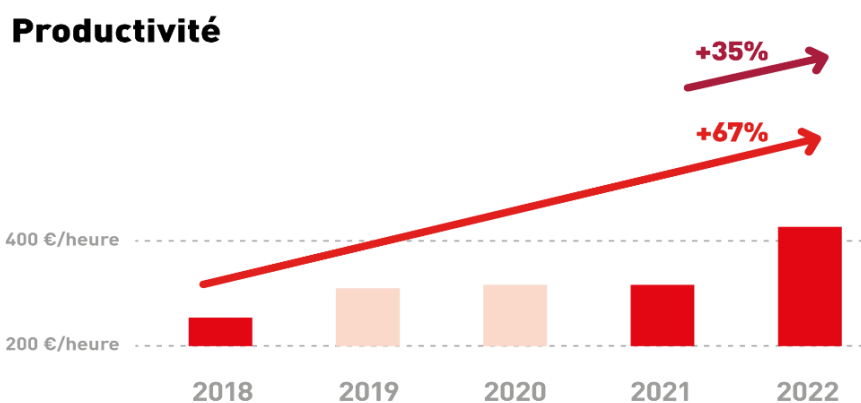


Source : Afin-A / Banque nationale de Belgique.

- ⇒ En 2021, le montant versé aux actionnaires dépasse de 32% le bénéfice de l'exercice !
- ⇒ En 2022, 77% du bénéfice de l'exercice a été versé aux actionnaires.
- ⇒ **Entre 2018 et 2020, des montants importants ont été versés aux actionnaires au détriment de valorisations salariales et d'investissements.**

## Productivité – Travailleurs toujours plus productifs

*La productivité nous permet de définir ce que le travailleur rapporte à l'entreprise en une heure de travail.*



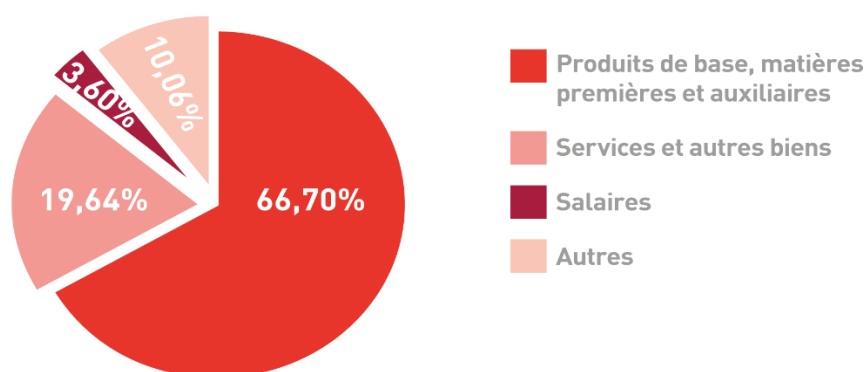
Source : Afin-A / Banque nationale de Belgique.

- ⇒ En 2022, un travailleur rapportait en moyenne 431,23 € par heure prestée, ce qui correspond à une augmentation de 35% par rapport à 2021 et de 67% par rapport à 2018.
- ⇒ En parallèle, le salaire horaire moyen des travailleurs de l'industrie pharmaceutique a augmenté de 14% seulement entre 2018 et 2022.

### Coûts de production – Les salaires ne représentent que 3,60% !

*Pour produire, une entreprise rencontre différents coûts : approvisionnement, matières premières, services et biens divers, salaires,... Quels sont les principaux coûts de production de l'industrie pharmaceutique ?*

#### Coûts de production



Source : Afin-A / Banque nationale de Belgique.

- ⇒ La part des salaires dans les coûts de production a baissé de 7,21% en 2018 à 3,60% en 2022. Cette évolution nous indique notamment que l'indexation et les valorisations salariales n'ont pas eu pour conséquence de faire « exploser » les salaires par rapport aux autres coûts.
- ⇒ Les autres coûts de production (approvisionnement, matières premières, services et biens divers,...) sont largement plus élevés et augmentent au sein de ce secteur.
- ⇒ **S'il faut faire des économies, pourquoi alors regarder les salaires des travailleurs ?**

### Conclusion – Que faut-il retenir ?

**L'industrie pharmaceutique est un secteur largement rentable. Derrière cette affirmation et les chiffres, nous trouvons des travailleurs de plus en plus productifs : une heure de travail au sein du secteur rapporte en moyenne plus de 430 €... Un record !**

**De leur côté, les actionnaires profitent largement de cette rentabilité et de cette productivité élevées : la majeure partie des bénéfices 2021 et 2022 ont été distribués en dividendes.**

**Que reste-t-il pour les travailleurs ? Au vu des défis d'avenir et des besoins actuels de recrutement du secteur, le travail doit être mieux valorisé dans l'industrie pharmaceutique. Il s'agit de donner une nouvelle orientation stratégique au secteur. C'est aussi une question de justice sociale.**