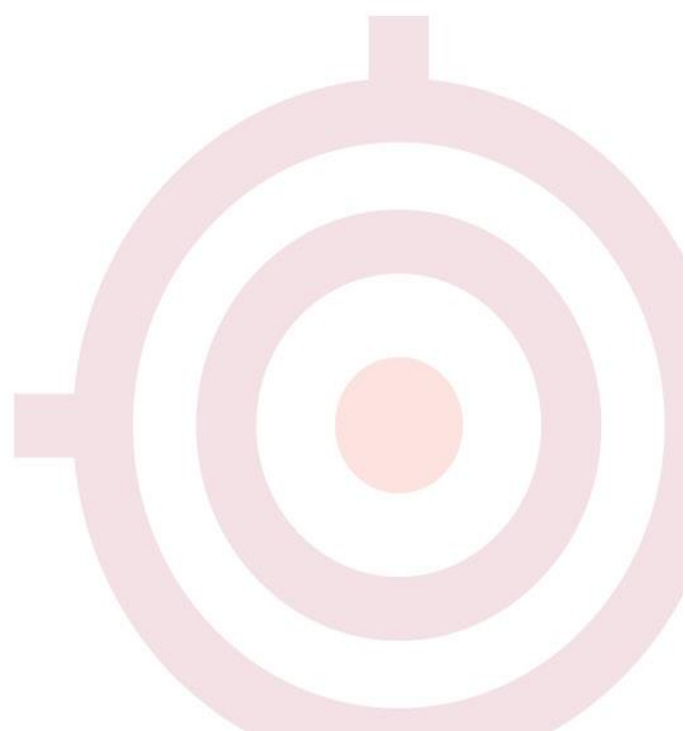


FOCUS

MATIERES PLASTIQUES POUR LA CONSTRUCTION



Camrades,

Notre récente analyse sur [la situation économique du secteur de la chimie](#) nous a permis de relever que la productivité des travailleurs continue d'augmenter alors que la part des salaires dans les coûts de production ne cesse de baisser. En revanche, les dividendes des actionnaires atteignent des niveaux sans précédent.

Mais ces constats se confirment-ils lorsque nous analysons spécifiquement les entreprises qui fabriquent des produits en plastique pour la construction ? Afin d'apporter une réponse à cette question, nous nous sommes concentrés sur des indicateurs propres à cette industrie.

Quel en est le résultat ?

- D'une part, nous constatons que ce secteur enregistre un bénéfice cumulé d'environ 398 millions € sur une période de 5 ans.
- D'autre part, nous relevons que :
 - 66% des bénéfices sont distribués aux actionnaires.
 - La part des salaires dans les coûts de production est en baisse.

Besoin de plus de détails et d'informations ? Ce document est pour vous ! Il reprend des informations chiffrées qui peuvent vous servir lors des discussions et négociations au sein de votre entreprise.

Derrière les chiffres, nous trouvons des travailleurs. Ils sont à la base des bons résultats du secteur. Ils sont également la solution aux défis auxquels notre secteur fait face.

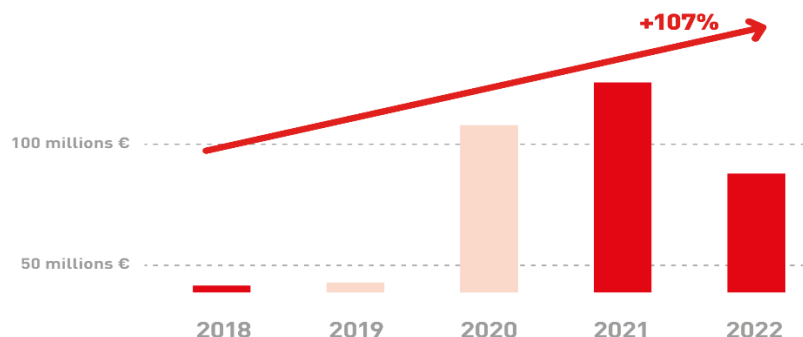
Bon travail syndical,

Andrea Della Vecchia
Secrétaire fédéral FGTB Chimie

Bénéfice d'exploitation – Chiffres élevés depuis le covid

Le bénéfice d'exploitation nous renseigne sur la rentabilité des activités principales du sous-secteur.

Bénéfice d'exploitation



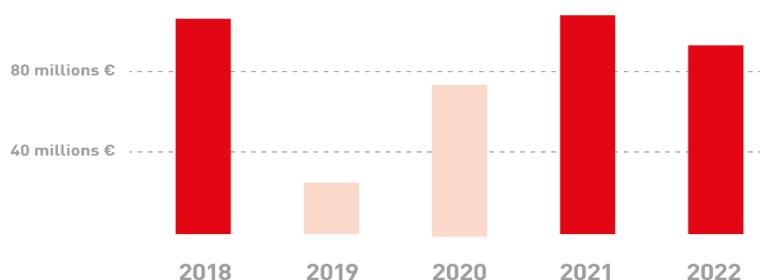
Source : Afin-A / Banque nationale de Belgique.

- ⇒ En 2022, le bénéfice d'exploitation a baissé de 16% mais reste largement positif (90 millions €).
- ⇒ Sur une période de 5 ans, on note une hausse de 107% (!).
- ⇒ **Les activités principales des entreprises qui fabriquent des produits en plastique pour la construction sont rentables.**

Bénéfice de l'exercice – Le secteur continue de se porter bien

Le bénéfice de l'exercice nous donne le résultat final après prise en compte de toutes les recettes et dépenses rencontrées par le sous-secteur.

Bénéfice de l'exercice

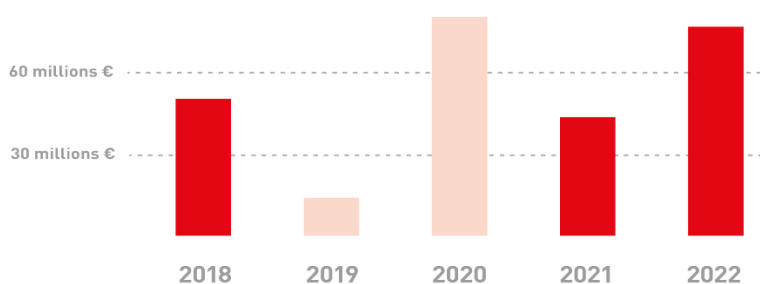


Source : Afin-A / Banque nationale de Belgique.

- ⇒ Le bénéfice de l'exercice de ce secteur connaît une baisse de 16% en 2022. Une baisse similaire est notée lorsqu'on compare 2022 à 2018 (-14,5%).
- ⇒ L'année 2019 était difficile mais des bénéfices ont tout de même été générés.
- ⇒ **Avec un bénéfice net moyen de € 80 millions par an depuis 2018, ce sous-secteur de la chimie peut être considéré comme rentable.**

Dividendes – Les actionnaires sont généreusement payés

Dividendes



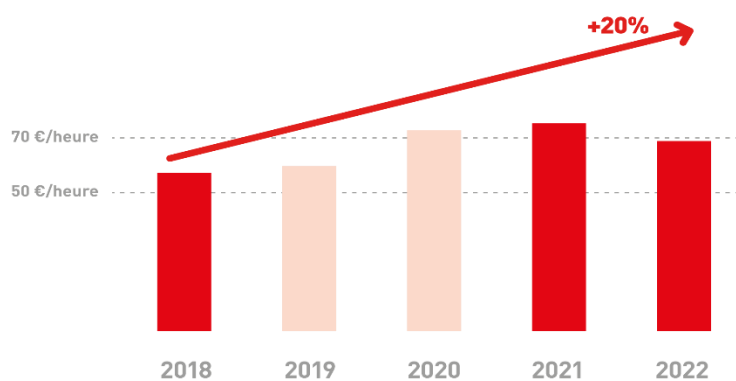
Source : Afin-A / Banque nationale de Belgique.

- ⇒ Les dividendes versés aux actionnaires représentent à 85% du bénéfice 2022 (contre « seulement » 42% en 2021).
- ⇒ Au cours des 5 dernières années, 398 millions € de bénéfices ont été réalisés et 266 millions € ont été versés aux actionnaires (soit, 66% du bénéfice net total).

Productivité – +20% en 5 ans !

La productivité nous permet de définir ce que le travailleur rapporte à l'entreprise en une heure de travail.

Productivité



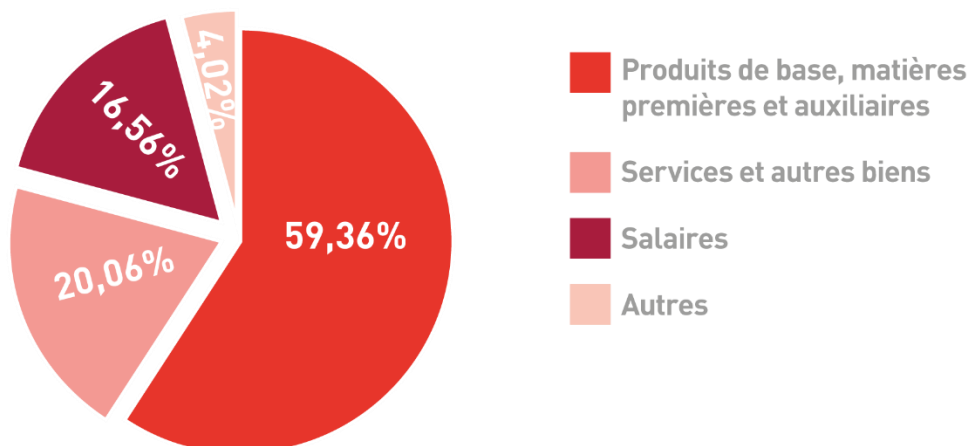
Source : Afin-A / Banque nationale de Belgique.

- ⇒ En 2022, un travailleur rapporte en moyenne 69,58 € par heure prestée, ce qui signifie une baisse de 9% par rapport à 2021 et une augmentation de 20% par rapport à 2018.
- ⇒ Parallèlement, entre 2018 et 2022, les salaires ont augmenté de 16,5%.

Coûts de production – La part des salaires en baisse

Pour produire, une entreprise rencontre différents coûts : approvisionnement, matières premières, services et biens divers, salaires, ... Quels sont les principaux coûts de production pour ce secteur ?

Coûts de production



Source : Afin-A / Banque nationale de Belgique.

- ⇒ La part des salaires dans les coûts de production a baissé de 2,72 points depuis 2018 et atteint 16,56 % en 2022. Il s'agit du pourcentage le plus bas depuis (au moins) 5 ans. Cette évolution nous indique notamment que l'indexation et les valorisations salariales n'ont pas eu pour conséquence de faire « exploser » les salaires par rapport aux autres coûts.
- ⇒ Les autres coûts de production (approvisionnement, matières premières, services et biens divers, ...) sont largement plus élevés et augmentent au sein de ce secteur.

Conclusion – Que faut-il retenir ?

Le secteur des entreprises qui fabriquent des produits en plastique pour la construction se caractérise par des actionnaires gourmands : au cours des 5 dernières années, 66% des bénéfices sont partis sous forme de dividendes. Cette fuite de capitaux fragilise le secteur face aux fluctuations du secteur de la construction.

Sur la même période, la productivité des travailleurs a augmenté de 20%. Ajoutons que la part des salaires dans les coûts de production a, elle, diminué. Actionnaires et travailleurs ne sont manifestement pas traités de la même façon dans ce secteur.