



# Maatregelen tegen de verspreiding van het coronavirus op bouwplaatsen

## 1 Inleiding

Om de verspreiding van het coronavirus op bouwplaatsen tegen te gaan, is het belangrijk de preventiehiërarchie toe te passen zoals opgelegd in de wet betreffende het welzijn van de werknemers bij de uitvoering van hun werk. We verwijzen eveneens naar titel 1 'Algemene bepalingen' van boek VII 'Biologische agentia' van de codex. De preventiehiërarchie is opgesomd in art. VII.1-16 van de codex.

Eerst moeten organisatorische maatregelen worden toegepast. De belangrijkste maatregel is: wie zich ziek voelt, moet thuisblijven. Een voldoende goede hygiëne op de werkvloer is de belangrijkste collectieve maatregel.

Het is niet nodig werknemers of andere personen die naar een bepaalde regio gereisd zijn, maar geen ziektesymptomen vertonen, te weren op de bouwplaats of in de onderneming. Als deze personen symptomen van corona vertonen, wordt hen aangeraden thuis te blijven en hun huisarts te contacteren.

## 2 Werkgevers

### 2.1 Algemene collectieve maatregelen

- Wie zich ziek voelt, moet thuisblijven.
- Vermijd dat de werknemers dicht bijeen zitten in de werfbusjes door het aantal personen per voertuig maximaal te beperken. Geef waar mogelijk de voorkeur aan individuele verplaatsingen
- Zorg dat iedereen zijn eigen gereedschap heeft.
- Hou vergaderingen en pauzes in de buitenlucht in plaats van in de werkkeet, en in kleinere groepen. Enkele tips:
  - De werknemers eten in de openlucht of beschut in de ruwbouw, op een voldoende grote afstand (> 2 m) van elkaar.
  - De werfvergaderingen met externen worden zo veel mogelijk digitaal georganiseerd. Toolboxmeetings gaan bij voorkeur door in de open lucht. Er wordt 2 m afstand van elkaar gehouden en er worden geen fysieke items doorgegeven.
- Grote concentraties van personen in de werkkeet dienen vermeden te worden. Verminder daarom het gebruik van en het aantal personen in de werkkeet. Laat indien nodig een plaats tussen of organiseer een rotatie in de aanwezigheid van werknemers in kleine groepjes. Ventileer ook voldoende door de ramen iets te openen.

Constructiv streeft steeds naar betrouwbaarheid van de gepubliceerde informatie, rekening houdend met de huidige stand van de regelgeving en de techniek. De organisatie kan echter niet aansprakelijk worden gesteld voor de gepubliceerde informatie. De raadgevingen in deze infofiche ontslaan de lezer niet van de verplichting om de geldende regelgeving na te leven. De reproductie van teksten en illustraties is toegestaan mits de uitdrukkelijke toestemming van Constructiv en duidelijke bronvermelding.

## 2.2 Collectieve beschermingsmiddelen: tips voor hygiëne op de bouwplaats

- Zorg voor schone sanitaire voorziening die voldoende goed en voldoende vaak worden onderhouden.
- Zorg voor afdoende voorzieningen met vloeibare zeep, papier om de handen te drogen en extra desinfecterende middelen voor de handen. Vul de vloeibare zeep en desinfecterende middelen regelmatig bij.
- Stel desinfecterende middelen op basis van alcohol ter beschikking als er geen reguliere faciliteiten beschikbaar zijn (voor mensen onderweg).
- Hang affiches op die oproepen om de handen te wassen.
- Reinig objecten die vaak worden aangeraakt in de sociale voorzieningen, zoals deurknoppen, handgrepen, leuning en waterkokers, vaker met reguliere ontsmettingsmiddelen of water en zeep.
- Zorg dat de handgrepen van gedeeld materieel worden gereinigd.
- Voorzie dozen met tissues en moedig het gebruik hiervan aan.
- Zorg dat er op de werkplek gezichtsmaskers en/of papieren zakdoekjes beschikbaar zijn voor personen die een loopneus krijgen of beginnen te hoesten op het werk, en voorzie afgesloten vuilnisbakken om de zakdoekjes op een hygiënische manier te kunnen weggooien.
- Herinner het personeel eraan om geen kopjes, glazen, borden en bestek te delen. Zorg ervoor dat de vaat na gebruik met water en afwasmiddel wordt gewassen.
- Zorg dat de ventilatiesystemen in de werkkeet goed werken.

## 2.3 Persoonlijke beschermingsmiddelen

- Een goede handhygiëne is efficiënter dan een mondmasker.
- Werknemers kunnen een filtermondneusmasker met een beschermingsgraad FFP2 of FFP3 gebruiken. Deze maskers hebben zeer fijne poriën die de virussen in de lucht tegenhouden.
- Een dergelijk masker raakt echter snel bevuild, bijvoorbeeld wanneer de drager met zijn handen onder het masker komt om te bellen of zijn gezicht aan te raken. Dat maakt het dragen van een masker zinloos. Het moet tegen het gelaat aangedrukt blijven.

Een mondmasker is pas efficiënt als het lekdicht is en als het op de correcte manier wordt afgenomen. Daarom heeft het dragen van een mondmasker om zichzelf te beschermen tegen het coronavirus relatief weinig zin. Een mondmasker is vooral nuttig voor besmette personen, zodat zij anderen niet gaan besmetten wanneer ze hoesten te niezen.

- De belangrijkste redenen om deze maskers toch te dragen is dan ook de bescherming tegen gevaarlijke of kankerverwekkende stoffen, zoals kwartsstof.
- Hoe moeten werken met gevaarlijke of kankerverwekkende stoffen aangepakt worden bij een schaarste van mondmaskers en hogere prijzen voor mondmaskers?
  - Een dergelijke schaarste en/of meerprijs van bepaalde PBM's ontslaat de werkgever niet van zijn verplichting om de nodige preventiemaatregelen te treffen. Als een risico niet weggenomen kan worden door de werkmethode aan te passen of collectieve beschermingsmiddelen te voorzien, zal de werkgever dus toch de duurdere PBM's moeten aanschaffen. Anders kan het werk niet worden uitgevoerd, zie preventiefiche 1045 Kwartsstof.
  - De belangrijkste tips zijn: maak gebruik van organisatorische alternatieven en blijf, als er geen dergelijke alternatieven zijn, de nadruk leggen op CBM's voor werkzaamheden waarbij kwartsstof vrijkomt. Gebruik aanvullend een FFP3-masker.

Constructiv streeft steeds naar betrouwbaarheid van de gepubliceerde informatie, rekening houdend met de huidige stand van de regelgeving en de techniek. De organisatie kan echter niet aansprakelijk worden gesteld voor de gepubliceerde informatie. De raadgevingen in deze infofiche ontslaan de lezer niet van de verplichting om de geldende regelgeving na te leven. De reproductie van teksten en illustraties is toegestaan mits de uitdrukkelijke toestemming van Constructiv en duidelijke bronvermelding.

## 2.4 Verdere info:

---

- Website VLAIO: <https://vlaio.be/nl/nieuws/coronavirus-antwoord-op-jouw-meest-gestelde-vragen>
- FOD WASO: <https://werk.belgie.be/nl/nieuws/coronavirus-preventiemaatregelen-en-arbeidsrechtelijke-gevolgen>
- FOD Volksgezondheid: [www.info-coronavirus.be](http://www.info-coronavirus.be)

Contacteer uw externe dienst voor preventie en bescherming op het werk.

## 3 Werknemers

---

### 3.1 Welke personen met keelpijn en koorts moeten zich toch zorgen maken?

---

De Vakgroep Huisartsgeneeskunde van de VUB heeft een vragenlijst online gezet ([www.coronavirustest.be](http://www.coronavirustest.be)) om bij jezelf snel het risico op een besmetting met het nieuwe coronavirus in te schatten. Samengevat loop je risico op een besmetting met COVID-19 als je:

1. symptomen hebt van een luchtweginfectie met een plotse start en met minstens één van de volgende:
  - minstens 38,5 graden koorts
  - hoest
  - keelpijn
  - ademhalingsmoeilijkheden
2. bent teruggekeerd uit een regio waar vele ziektegevallen zijn (bv. Noord-Italië) en minder dan 14 dagen geleden in contact bent geweest met een patiënt die zeker het nieuwe coronavirus heeft. Opgelet: er zijn meer en meer gevallen bekend van mensen die in België besmet geraakt zijn door contact met zieke personen.

Deze criteria komen uit de procedure die de overheid heeft opgesteld voor huisartsen.

### 3.2 Tips voor de werknemer:

---

- Blijf thuis als je ziek bent.
- Raak je ogen, neus en mond niet aan met ongewassen handen.
- Vermijd nauw contact met zieke mensen (mensen met symptomen zoals koorts, hoesten of ademhalingsproblemen).
- Hoest of nies in je elleboogplooï en niet in je hand. Draai je hoofd weg van andere personen. Gebruik een papieren zakdoekje om je neus en mond te bedekken. Gooi gebruikte papieren zakdoekjes meteen in een afgesloten vuilnisbak.
- Reinig en desinfecteer regelmatig voorwerpen die gemeenschappelijk gebruikt worden.
- Was je handen voldoende lang en vaak. Volg hiervoor de tips van de externe diensten.
- Gebruik zo veel mogelijk je eigen gereedschap. Geef geen gereedschap door.
- Hou voldoende afstand (minimaal 1 m, liefst 1,5 of zelfs 2m).


Constructiv streeft steeds naar betrouwbaarheid van de gepubliceerde informatie, rekening houdend met de huidige stand van de regelgeving en de techniek. De organisatie kan echter niet aansprakelijk worden gesteld voor de gepubliceerde informatie. De raadgevingen in deze infofiche ontslaan de lezer niet van de verplichting om de geldende regelgeving na te leven. De reproductie van teksten en illustraties is toegestaan mits de uitdrukkelijke toestemming van Constructiv en duidelijke bronvermelding.

### 3.3 Een goede handhygiëne in 10 stappen

In 10 stappen naar een **goede handhygiëne**


Reinigen met **handalcohol**

1




Neem een handvol handalcohol

2




Wrijf je handpalmen tegen elkaar

3



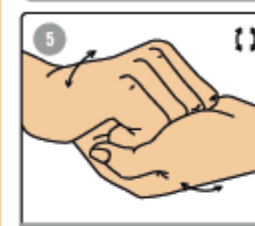
Wrijf je handpalm over je handrug (links en rechts)

4



Wrijf je handpalmen tegen elkaar met gekruiste vingers

5




Wrijf de achterkant van je vingers tegen de andere handpalm

6




Wrijf de duim van elke hand in met de palm van de andere hand

7




Wrijf de vingertoppen van elke hand in de palm van de andere hand



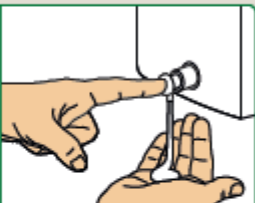
20 à 30 sec

Reinigen met **water en zeep**

1




Bevochtig je handen met water



Neem voldoende zeep

8




Verwijder alle zeepresten

9




Dep je handen droog met een wegwerpdoekje

10



Sluit de kraan met het wegwerpdoekje



40 à 60 sec

Bron: Mensura ©

Constructiv streeft steeds naar betrouwbaarheid van de gepubliceerde informatie, rekening houdend met de huidige stand van de regelgeving en de techniek. De organisatie kan echter niet aansprakelijk worden gesteld voor de gepubliceerde informatie. De raadgevingen in deze infofiche ontslaan de lezer niet van de verplichting om de geldende regelgeving na te leven. De reproductie van teksten en illustraties is toegestaan mits de uitdrukkelijke toestemming van Constructiv en duidelijke bronvermelding.

## 4 Algemene affiche ook beschikbaar in verschillende talen:

---

Via de website [www.info-coronavirus.be](http://www.info-coronavirus.be) is een algemene informatie fiche te downloaden.

- Affiche in het Nederlands

[https://d34j62pglfm3rr.cloudfront.net/downloads/20200217\\_coronavirus\\_poster\\_general\\_NL.pdf](https://d34j62pglfm3rr.cloudfront.net/downloads/20200217_coronavirus_poster_general_NL.pdf)

- Affiche in het Frans

[https://d34j62pglfm3rr.cloudfront.net/downloads/20200217\\_coronavirus\\_poster\\_general\\_FR.pdf](https://d34j62pglfm3rr.cloudfront.net/downloads/20200217_coronavirus_poster_general_FR.pdf)

- Affiche in het Duits

[https://d34j62pglfm3rr.cloudfront.net/downloads/20200217\\_coronavirus\\_poster\\_general\\_AL.pdf](https://d34j62pglfm3rr.cloudfront.net/downloads/20200217_coronavirus_poster_general_AL.pdf)

- Affiche in het Engels

[https://d34j62pglfm3rr.cloudfront.net/downloads/20200217\\_coronavirus\\_poster\\_general\\_EN.pdf](https://d34j62pglfm3rr.cloudfront.net/downloads/20200217_coronavirus_poster_general_EN.pdf)

- Affiche in het Arabisch

[https://d34j62pglfm3rr.cloudfront.net/downloads/20200217\\_coronavirus\\_poster\\_general\\_ARAB.pdf](https://d34j62pglfm3rr.cloudfront.net/downloads/20200217_coronavirus_poster_general_ARAB.pdf)

- Affiche in het Spaans

[https://d34j62pglfm3rr.cloudfront.net/downloads/20200316\\_coronavirus\\_poster\\_general\\_ES.pdf](https://d34j62pglfm3rr.cloudfront.net/downloads/20200316_coronavirus_poster_general_ES.pdf)

- Affiche in het Italiaans

[https://d34j62pglfm3rr.cloudfront.net/downloads/20200217\\_coronavirus\\_poster\\_general\\_IT.pdf](https://d34j62pglfm3rr.cloudfront.net/downloads/20200217_coronavirus_poster_general_IT.pdf)

- Affiche in het Pools

[https://d34j62pglfm3rr.cloudfront.net/downloads/20200217\\_coronavirus\\_poster\\_general\\_PL.pdf](https://d34j62pglfm3rr.cloudfront.net/downloads/20200217_coronavirus_poster_general_PL.pdf)

- Affiche in het Roemeens

[https://d34j62pglfm3rr.cloudfront.net/downloads/20200217\\_coronavirus\\_poster\\_general\\_RO.pdf](https://d34j62pglfm3rr.cloudfront.net/downloads/20200217_coronavirus_poster_general_RO.pdf)

- Affiche in het Turks

[https://d34j62pglfm3rr.cloudfront.net/downloads/20200217\\_coronavirus\\_poster\\_general\\_TU.pdf](https://d34j62pglfm3rr.cloudfront.net/downloads/20200217_coronavirus_poster_general_TU.pdf)

Constructiv streeft steeds naar betrouwbaarheid van de gepubliceerde informatie, rekening houdend met de huidige stand van de regelgeving en de techniek. De organisatie kan echter niet aansprakelijk worden gesteld voor de gepubliceerde informatie. De raadgevingen in deze infofiche ontslaan de lezer niet van de verplichting om de geldende regelgeving na te leven. De reproductie van teksten en illustraties is toegestaan mits de uitdrukkelijke toestemming van Constructiv en duidelijke bronvermelding.